







# LA LOBERA

Sigue tu instinto. El bosque te espera

# UBICACIÓN

-  500m de carretera
-  1.5 km de la frontera
-  10 min del pueblo de Tapalpa
-  ~~90~~ min de Guadalajara





Medidas desde  
los 407m<sup>2</sup>



Precio desde  
los \$1,775 el m<sup>2</sup>



Enganche min de  
\$45,000



Financiamiento  
aprobado



Hasta 72 meses  
de financiamiento




1% mensual sobre  
saldos insolutos


# Escrituración inmediata

“La Lobera” un desarrollo único, pensado para quienes buscan un refugio natural con la certeza legal de una escritura; más que un terreno, adquieres un estilo de vida: descanso, conexión con la naturaleza y una inversión que crece con el tiempo.



 **Escrituración inmediata**

 **Predial pagado y al día**

 **zona en pleno crecimiento y con excelente plusvalía**

# SERVICIOS



Caminos empedrados  
a 4 años máx.



Entrada y Control de  
acceso a pie de  
carretera.

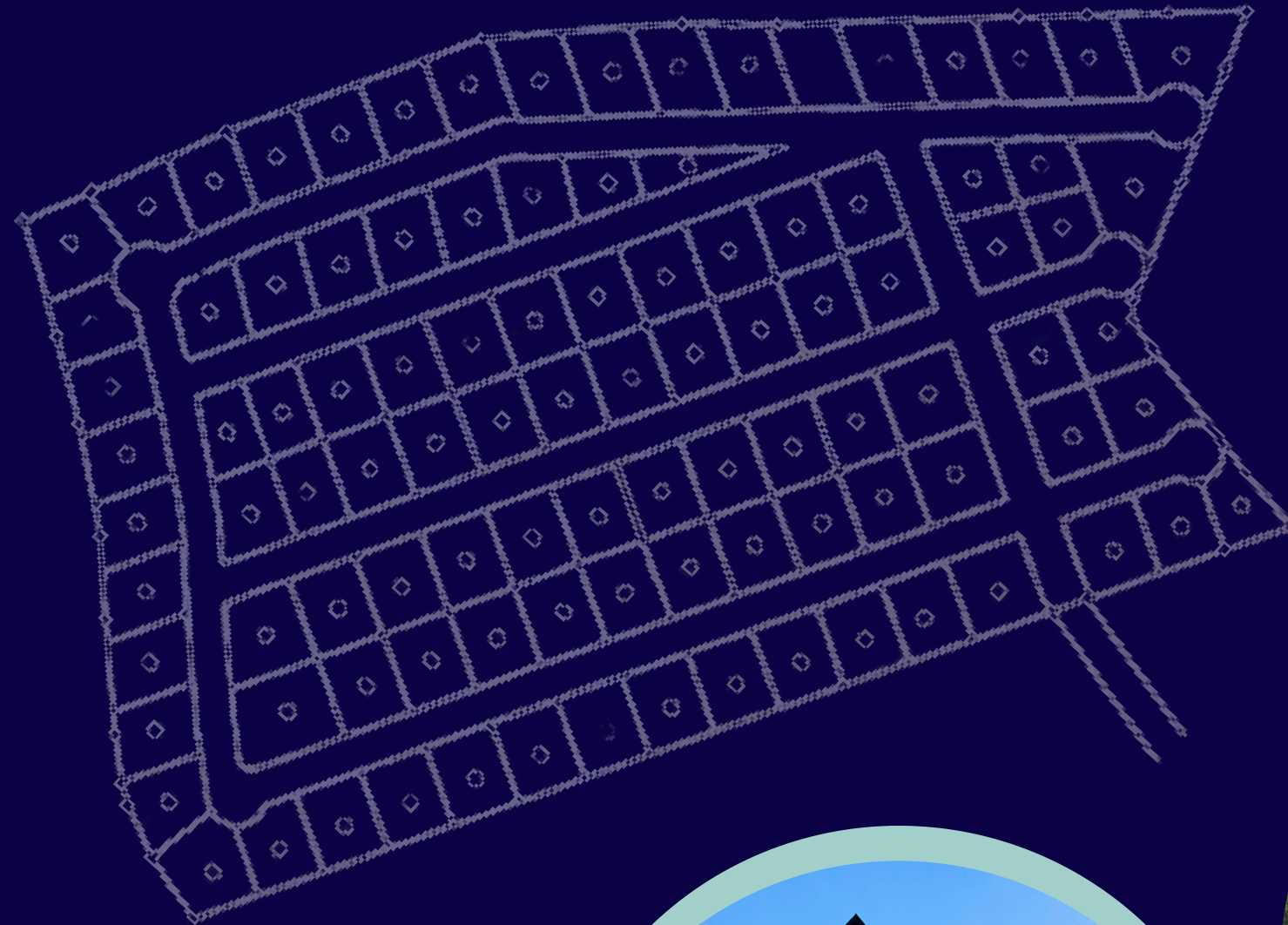


Electricidad a 4 años  
con cuota de mejora.



Agua mediante  
cisterna de 5,000 lts.  
vale de \$9,000mxn de regalo

*Tu bosque, tu refugio, tu inversión*



**102**  
TERRENOS

